




HELIOS Kliniken Schwerin



**HNO-relevante  
Änderungen im  
G-DRG-System 2017**

**Martin C. Jäckel**

# Agenda



Folie: 2

- Struktur der MDC 03
- Prozedurenklassifikation (OPS-Kodes)
- Diagnoseklassifikation (ICD 10)
- CCL-Matrix der Nebendiagnosen

**(Katalogeffekt ca. -0,4%)**

# Struktur der MDC 03



Folie: 3

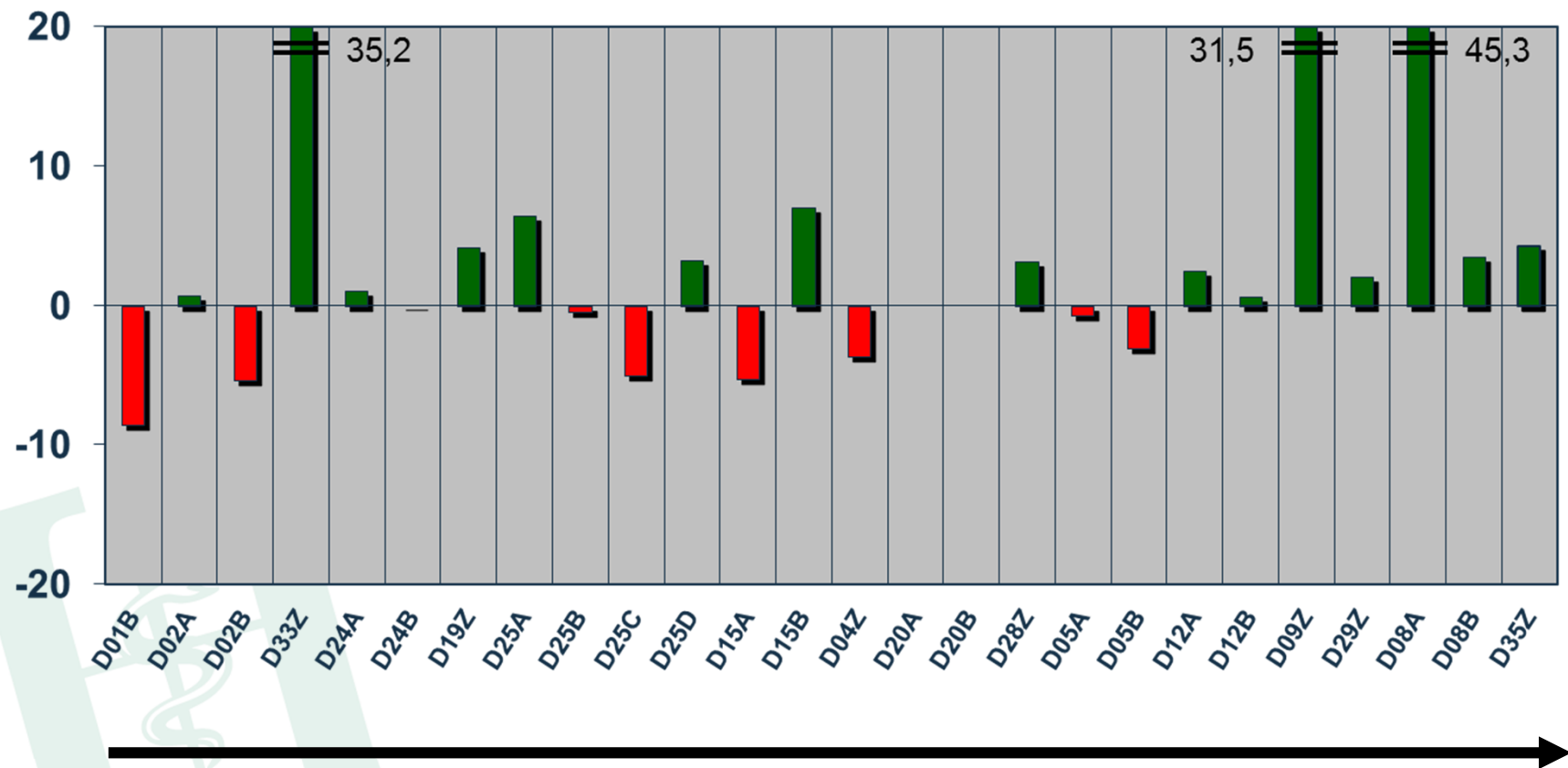
- Keine neuen Hauptdiagnosen
- Keine neuen Basis-DRG's
- 2 neue DRG's durch Einführung/Änderung von Splits
  - D20Z → D20A und B
  - D30A und B → D30 A, B und C
- Zahlreiche Neuuzuordnungen von Prozeduren
- Verschiebung bei den Kostengewichten (u.a. durch Einführung der Sachkostenkorrektur)

# Struktur der MDC 03



Folie: 4

- Verschiebung der Kostengewichte in %

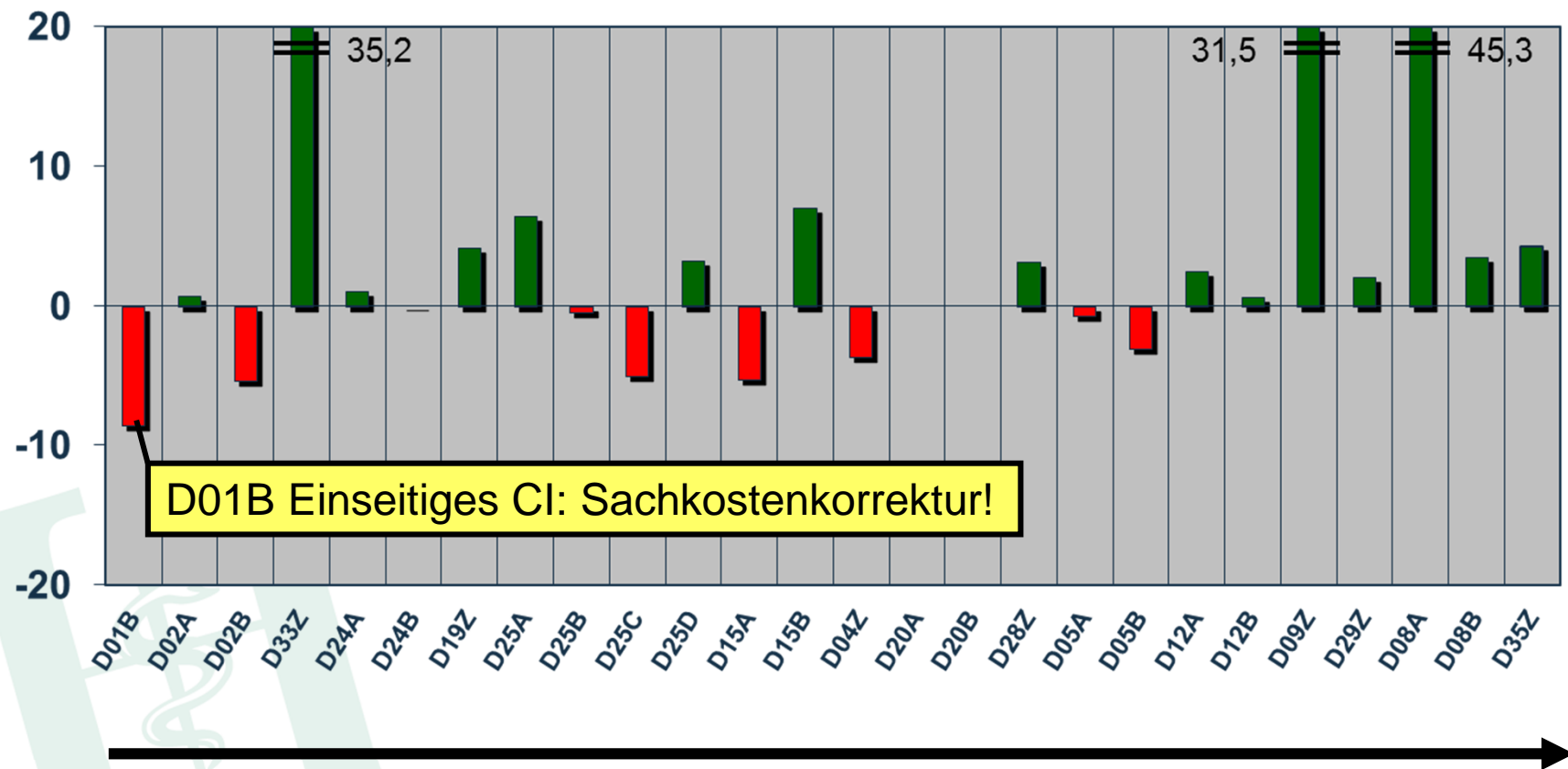


# Struktur der MDC 03



Folie: 5

- Verschiebung der Kostengewichte in %

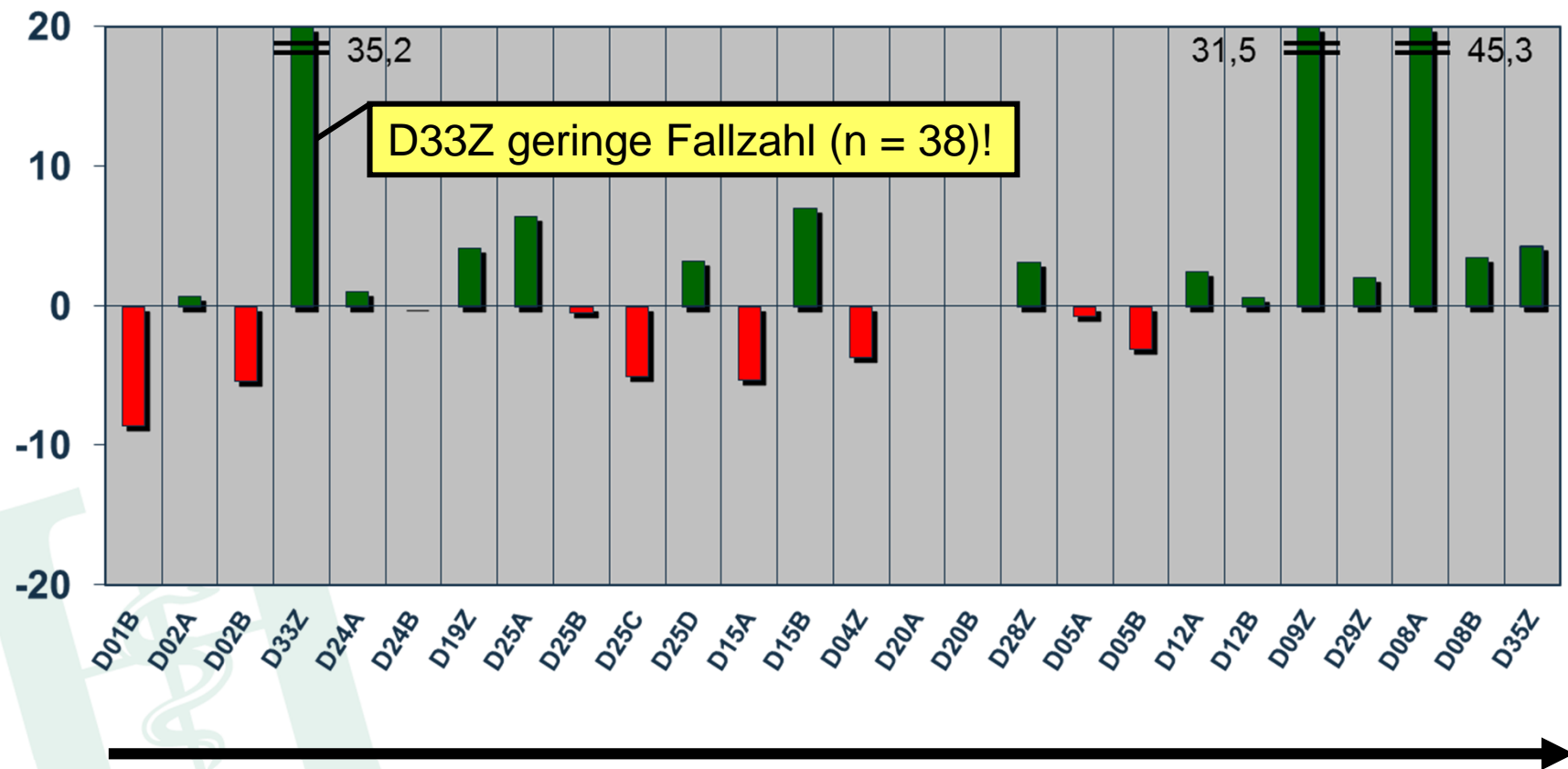


# Struktur der MDC 03



Folie: 6

- Verschiebung der Kostengewichte in %

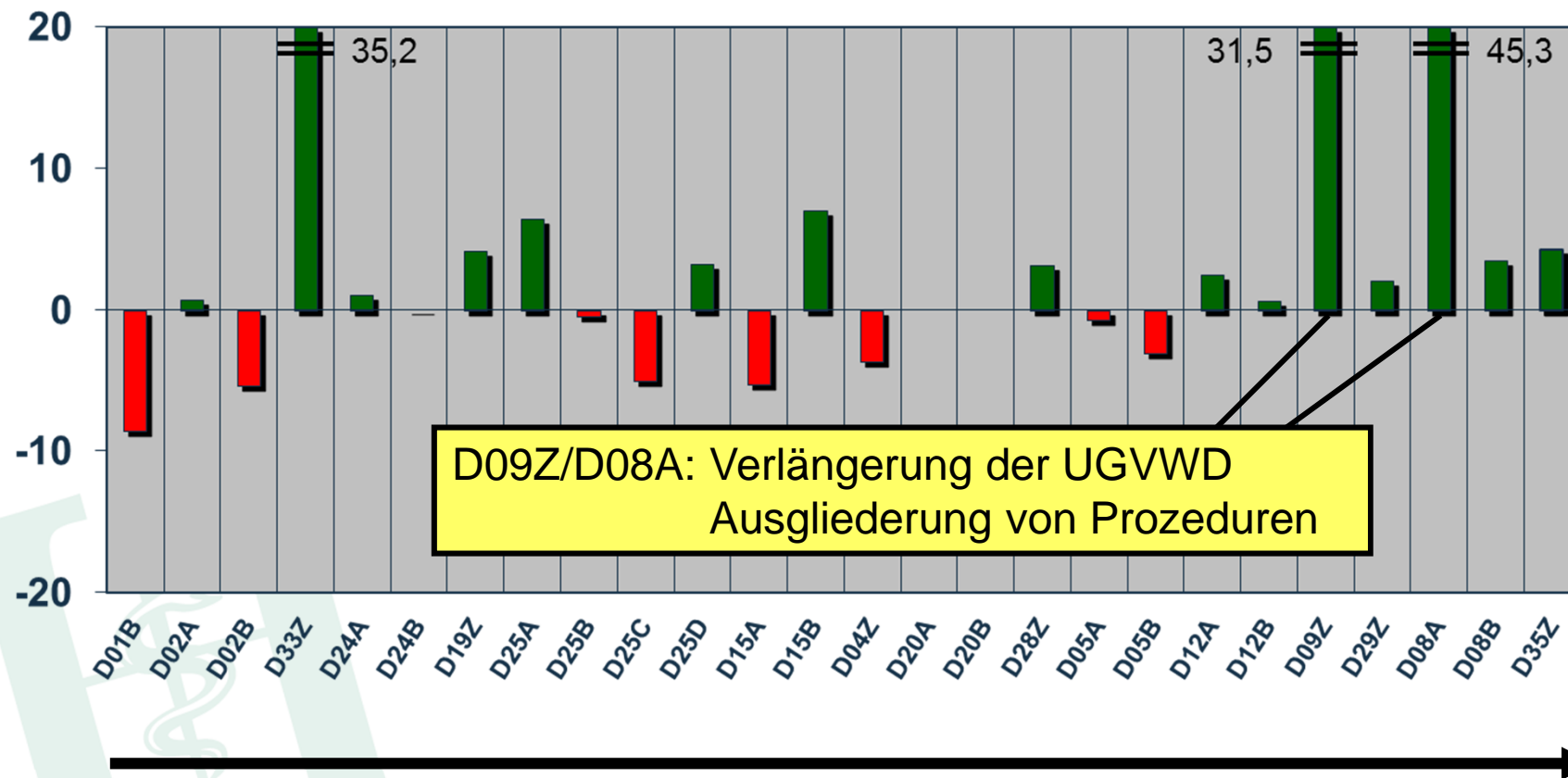


# Struktur der MDC 03



Folie: 7

- Verschiebung der Kostengewichte in %

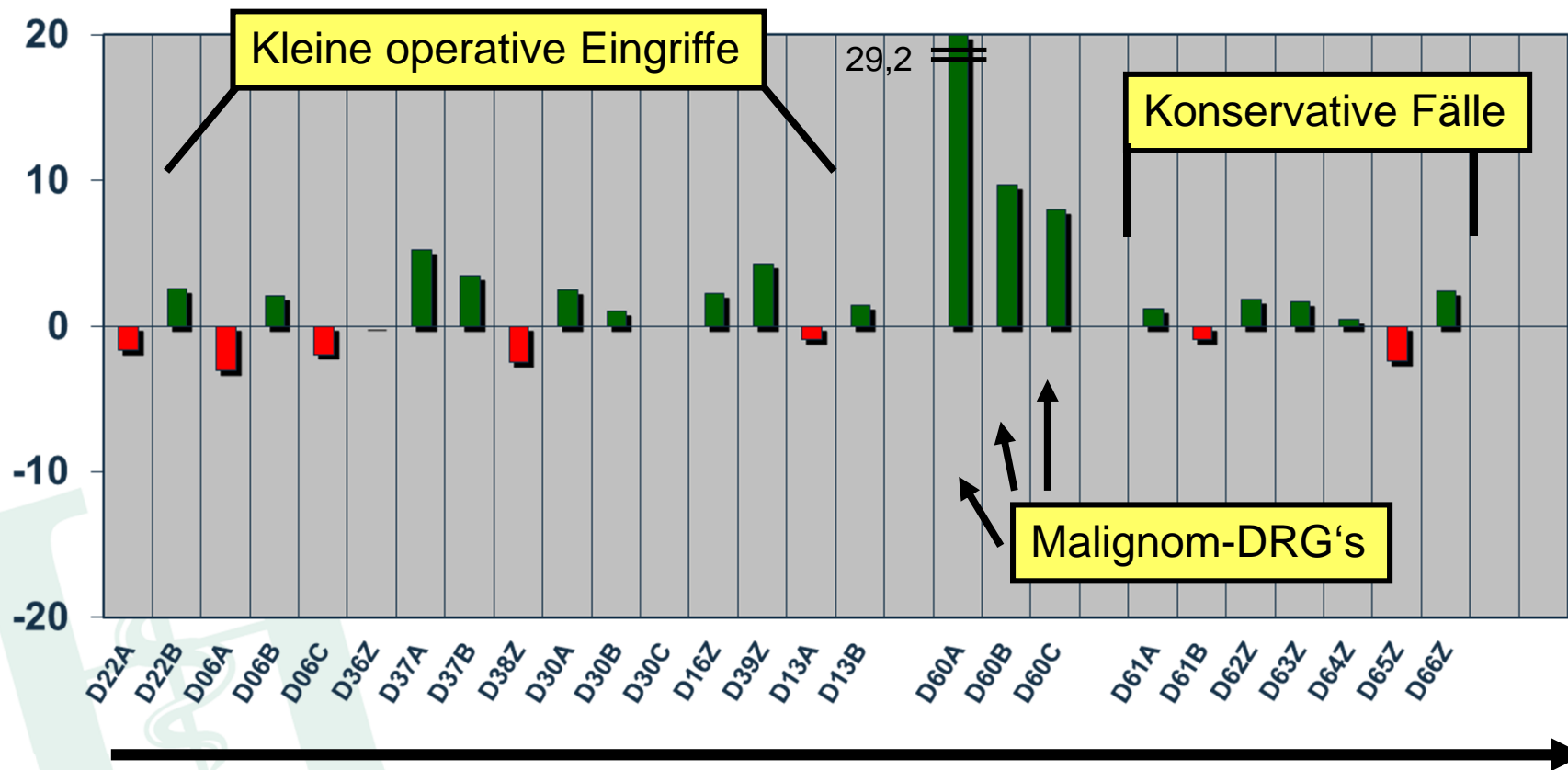


# Struktur der MDC 03



Folie: 8

- Verschiebung der Kostengewichte in %

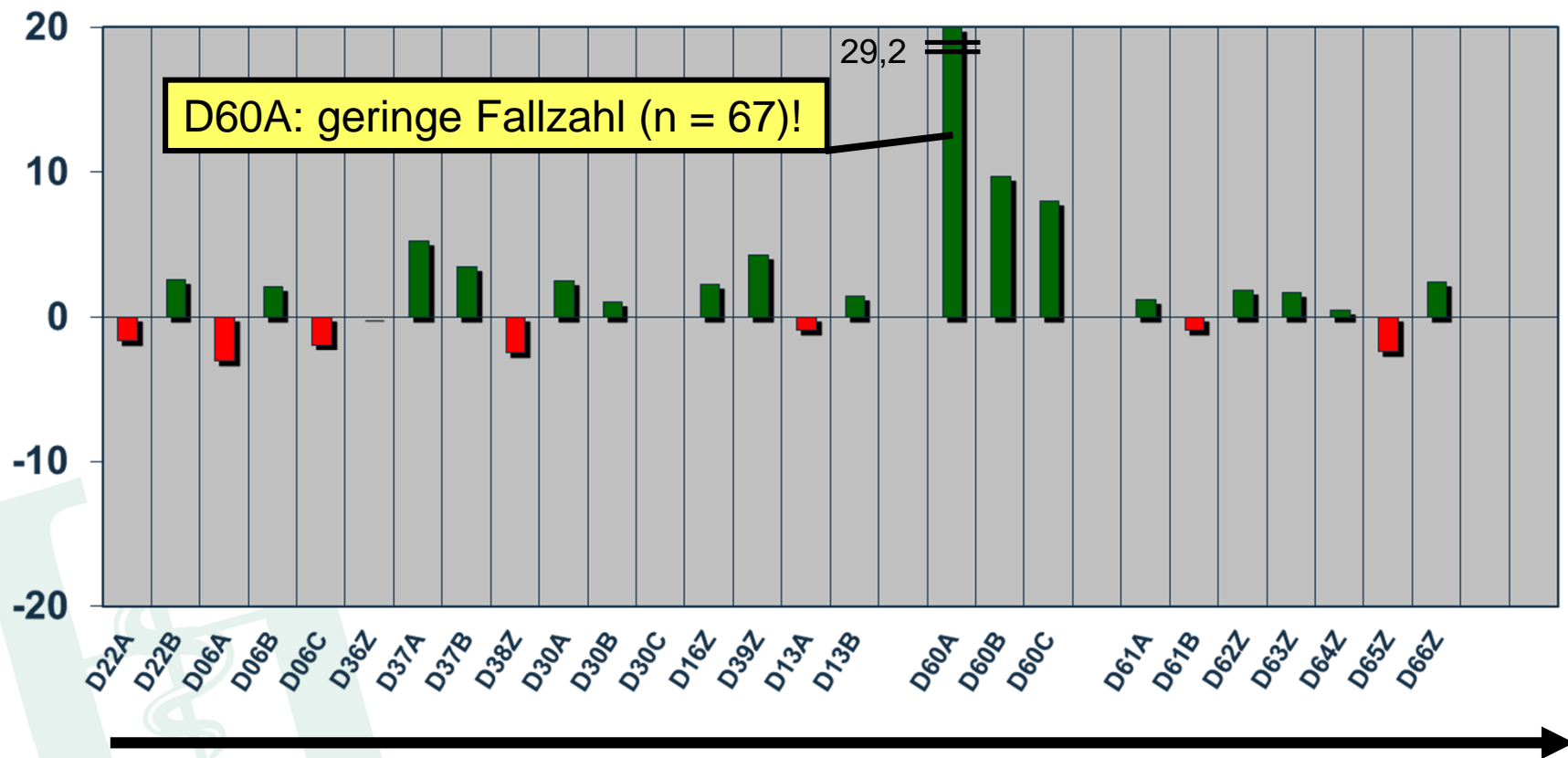


# Struktur der MDC 03



Folie: 9

- Verschiebung der Kostengewichte in %



# Struktur der MDC 03



Folie: 10

- Einführung der Sachkostenkorrektur

- ▶ **§ 17b Abs.1 Satz 5 KHSG**

- (Krankenhausstrukturgesetz vom 10.12.2015)

*... Um mögliche Fehlanreize durch eine systematische Übervergütung der Sachkostenanteile bei voll- und teilstationären Leistungen jährlich zu analysieren und geeignete Maßnahmen zum Abbau vorhandener Übervergütung zu ergreifen, sind auf der Grundlage eines Konzepts des DRG-Instituts bis spätestens zum 30. Juni 2016 sachgerechte Korrekturen der Bewertungsrelationen der Fallpauschalen zu vereinbaren; ...*

- Auswirkung auf Vergütung der Cochlea Implantate!

# Struktur der MDC 03



Folie: 11

- Einführung der Sachkostenkorrektur
  - ▶ **§ 17b Abs.1 Satz 5 KHSG**  
(Krankenhausstrukturgesetz vom 10.12.2015)
    - Sachkostenvergütung gezielt abgesenkt  
(~ **minus** 5,8%)
    - Korrespondierende Aufwertung von Personal- und Infrastrukturkosten  
(~ **plus** 1,3%)
    - Casemix in Deutschland wird in der Summe nicht verändert

# Struktur der MDC 03



Folie: 12

- Einführung der Sachkostenkorrektur

Fallkosten	Personalkosten			Sachkosten						Personal-/Sachkosten		Summe
	Ärztlicher Dienst	Pflegedienst	med.-techn. /Funktionsdienst	Arzneimittel		Implantate	übriger medizinischer Bedarf		med. Infrastruktur	nicht med. Infrastruktur		
				Gemeinkosten	Einzelkosten		Gemeinkosten	Einzelkosten				
	1	2	3	4a	4b	5	6a	6b	7	8		
01. Normalstation	270,70	498,16	31,57	24,58	0,19	0,00	38,18	0,81	144,63	458,31	1.467,13	
02. Intensivstation	4,88	13,22	0,20	0,74	0,02	0,00	1,43	0,01	2,22	6,25	28,97	
04. OP-Bereich	376,07	0,00	416,52	9,13	11,81	20.321,22	133,45	75,08	212,30	372,99	21.928,57	
05. Anästhesie	340,43	0,00	224,34	24,89	0,90	0,00	78,47	0,07	49,69	93,12	811,91	
07. Kardiologische Diagnostik / Therapie	0,01	0,00	0,02	0,00	0,00	0,00	0,02	0,00	0,00	0,01	0,06	
08. Endoskopische Diagnostik / Therapie	0,05	0,00	0,11	0,00	0,00	0,00	0,02	0,00	0,04	0,05	0,27	
09. Radiologie	45,02	0,00	31,70	0,36	0,00	0,02	3,62	1,57	18,66	25,25	126,20	
10. Laboratorien	2,88	0,00	14,46	0,24	0,17	0,00	11,43	1,19	3,14	6,83	40,34	
11. Übrige diagnostische und therapeutische Bereiche	160,98	2,68	446,75	0,48	0,00	0,00	6,98	26,11	44,28	133,84	822,10	
<b>Summe</b>	<b>1.201,02</b>	<b>514,06</b>	<b>1.165,67</b>	<b>60,42</b>	<b>13,09</b>	<b>20.321,24</b>	<b>273,60</b>	<b>104,84</b>	<b>474,96</b>	<b>1.096,65</b>	<b>25.225,55</b>	

(Kostenmatrix für D01B – einseitiges CI)

– Bewertungsrelation für die D01B ohne Sachkostenkorrektur wäre:

$$25.225,55 \text{ €} : 2.935,57 \text{ €} = \mathbf{8,593}$$

(2.935,57 € = Basisfallwert ohne Sachkostenkorrektur)

# Struktur der MDC 03



Folie: 13

- Einführung der Sachkostenkorrektur

Fallkosten	Personalkosten			Sachkosten						Personal-/Sachkosten		Summe
	Ärztlicher Dienst	Pflegedienst	med.-techn. /Funktionsdienst	Arzneimittel		Implantate	übriger medizinischer Bedarf		med. Infrastruktur	nicht med. Infrastruktur		
				Gemeinkosten	Einzelkosten		Gemeinkosten	Einzelkosten				
	1	2	3	4a	4b	5	6a	6b	7	8		
01. Normalstation	270,70	498,16	31,57	24,58	0,19	0,00	38,18	0,81	144,63	458,31	1.467,13	
02. Intensivstation	4,88	13,22	0,20	0,74	0,02	0,00	1,43	0,01	2,22	6,25	28,97	
04. OP-Bereich	376,07	0,00	416,52	9,13	11,81	20.321,22	133,45	75,08	212,30	372,99	21.928,57	
05. Anästhesie	340,43	0,00	224,34	24,89	0,90	0,00	78,47	0,07	49,69	93,12	811,91	
07. Kardiologische Diagnostik / Therapie	0,01	0,00	0,02	0,00	0,00	0,00	0,02	0,00	0,00	0,01	0,06	
08. Endoskopische Diagnostik / Therapie	0,05	0,00	0,11	0,00	0,00	0,00	0,02	0,00	0,04	0,05	0,27	
09. Radiologie	45,02	0,00	31,70	0,36	0,00	0,02	3,62	1,57	18,66	25,25	126,20	
10. Laboratorien	2,88	0,00	14,46	0,24	0,17	0,00	11,43	1,19	3,14	6,83	40,34	
11. Übrige diagnostische und therapeutische Bereiche	160,98	2,68	446,75	0,48	0,00	0,00	6,98	26,11	44,28	133,84	822,10	
<b>Summe</b>	<b>1.201,02</b>	<b>514,06</b>	<b>1.165,67</b>	<b>60,42</b>	<b>13,09</b>	<b>20.321,24</b>	<b>273,60</b>	<b>104,84</b>	<b>474,96</b>	<b>1.096,65</b>	<b>25.225,55</b>	

(Kostenmatrix für D01B – einseitiges CI)

– Mit Sachkostenkorrektur:

Personal/Infrastruktur: 4.452,36 € : 2.897,68 € = 1,537

**Sachkosten:** 20.773,19 € : 3114,67 € = 6,669

**Summe** (nach Multiplikation mit Normierungsfaktor 1,001703) = **8,220**

# Struktur der MDC 03



Folie: 14

- Splittung der D30 in A,B und (neu) C

**5-181.2** Hämatomausräumung äußeres Ohr

2016: D30A (0,889)

2017: D30C (0,574)

**5-300.2** Exzision Larynx, mikrolaryngoskopisch

**5-300.5** Stimmbanddekortikation,  
mikrolaryngoskopisch

**5-300.7** Stimmbandstripping, mikrolaryngoskopisch

2016: D30B (0,730)

2017: D30C (0,574)

# Struktur der MDC 03



Folie: 15

- Neue Splittung der D20 in A und B  
(und Änderung der Definition der D19Z)

2016

**D19Z (3,747)**

Strahlentherapie  
> 10 Sitzungen

**D20Z (1,083)**

Strahlentherapie  
> 1 Tag

2017

**D19Z (3,904)**

Strahlentherapie  
> 9 Tage

**D20A (1,552)**

Strahlentherapie  
≥ 11 Sitzungen oder ≥ 5 Tage

**D20B (0,836)**

Strahlentherapie  
< 11 Sitzungen und < 5 Tage

# Struktur der MDC 03



Folie: 16

- Änderung Splitbedingungen D13

## Komplizierende Diagnosen

gestrichen wurde:

H90.1 einseitige Schalleitungsstörung

H90.2 Schalleitungsstörung n.n.bez.

es bleiben bestehen:

H90.0 beidseitige Schalleitungsstörung

H90.3 beidseitige Schallempfindungsstörung

H90.4 einseitige Schallempfindungsstörung

H90.6 kombinierter beidseitiger Hörverlust

H90.7 kombinierter einseitiger Hörverlust

# Struktur der MDC 03



Folie: 17

- Neuzuordnung von Prozeduren

**5-180.0/1/2/3/x/y**

Inzision am äußeren Ohr

2016: **D30A** (0,889)

*bei PCCL > 3:* **D09Z** (1,195)

2017: **keine OR-Prozedur!**

# Struktur der MDC 03



Folie: 18

- Neuzuordnung von Prozeduren

## 5-181.2

Hämatomausräumung äußeres Ohr

2016: **D30A** (0,889)

*bei PCCL > 3:* **D09Z** (1,195)

2017: **D30C** (0,574)

*bei Gerinnungsstörung:* **D30A** (0,911)

*bei PCCL > 3:* **D09Z** (1,572)

# Struktur der MDC 03



Folie: 19

- Neuzuordnung von Prozeduren

**5-181.0/3/7**

Exzision Ohrmuschel/präaurikulär/äußerer Gehörgang

2016: **D30A** (0,889)

*bei PCCL > 3:* **D09Z** (1,195)

2017: **D30B** (0,738)

*bei Gerinnungsstörung:* **D30A** (0,911)

*bei PCCL > 3:* **D09Z** (1,572)

# Struktur der MDC 03



Folie: 20

- Neuzuordnung von Prozeduren

**5-203.9/5-203.a**

Partielle oder totale Felsenbeinresektion

2016: **D06B** (1,056)

2017: **D06A** (1,340)



# Struktur der MDC 03



Folie: 21

- Neuzuordnung von Prozeduren

**5-209.1**

Operation an der Tuba auditiva

2016: **D30A** (0,889)

*bei PCCL > 3:* **D09Z** (1,195)

2017: **D30B** (0,738)

*bei Gerinnungsstörung:* **D30A** (0,911)

*bei PCCL > 3:* **D09Z** (1,572)

# Struktur der MDC 03



Folie: 22

- Neuzuordnung von Prozeduren

**5-212.5/6**

Destruktion an der äußeren/inneren Nase

2016: **D30B** (0,730)

*bei PCCL > 3:* **D09Z** (1,195)

2017: **D39** (0,555)

*bei Gerinnungsstörung:* **D30A** (0,911)

*bei PCCL > 3:* **D09Z** (1,572)

# Struktur der MDC 03



Folie: 23

- Neuzuordnung von Prozeduren

**5-214.71/72, 5-218.01/02, 5-218.40/41/42**

Plastische Rekonstruktion Nasenseptum,  
verschiedene Septorhinoplastiken

→ und (!)

Verwendung von Rippenknorpel (**5-349.4**)

2016: **D37B (1,051)**

2017: **D37A (1,631)**

# Struktur der MDC 03



Folie: 24

- Neuzuordnung von Prozeduren

**5-250.0/1/2/30/31/32/33/34/3x/x/y**

Inzision, Exzision, Destruktion von erkranktem Gewebe der Zunge

2016: **D08A/B, D13 A/B, D30A, D22B**

(0,601 – 1,705)

2017: **keine OR-Prozedur!**

# Struktur der MDC 03



Folie: 25

- Neuzuordnung von Prozeduren

## 5-281.5

Tonsillektomie (ohne Adenotomie) partiell  
transoral (z.B. Laser-Tonsillotomie)

2016: **D30B** (0,730)

*bei Ca:* **D09Z** (1,195)

2017: **D30B** (0,738)

*bei Ca:* **D35Z** (1,179)

# Struktur der MDC 03



Folie: 26

- Neuzuordnung von Prozeduren

**5-289.4**

Exzision von erkranktem Gewebe an  
Gaumen- und Rachenmandeln

2016: **D30B** (0,730)

*bei bösart. NB:* **D09Z** (1,195)

2017: **D13B** (0,610)

# Struktur der MDC 03



Folie: 27

- Neuzuordnung von Prozeduren

**5-300-2/5/7**

Mikrolaryngoskopische Eingriffe  
(Exzision, Dekortikation, Stripping)

2016: **D30B** (0,730)

*bei Gerinnungsstörung:* **D30A** (0,889)

*bei PCCL > 3:* **D09Z** (1,195)

2017: **D30C** (0,574)

*bei Gerinnungsstörung:* **D30A** (0,911)

*bei PCCL > 3:* **D09Z** (1,572)

# Struktur der MDC 03



Folie: 28

- Neuzuordnung von Prozeduren

## 5-316.0

Trachea - Naht (nach Verletzung)

MDC 03     2016: **D25A-D** (1,226-4,528)  
2017: **D28/D29** (1,345/1,025)

MDC 04     2016: **E02C** (1,291)  
2017: **E02C** (1,142)

# Struktur der MDC 03



Folie: 29

- Neuzuordnung von Prozeduren

## 5-316.1

Trachea – Verschluss einer Fistel

MDC 03     2016: **D25A-D** (1,226-4,528)  
2017: **D28/D29** (1,345/1,025)

MDC 04     2016: **E02B** (2,144)  
2017: **E02C** (1,142)

# Struktur der MDC 03



Folie: 30

- Neuzuordnung von Prozeduren

## 5-771.30

Partielle Resektion eines Gesichtsschädelknochens ohne Rekonstruktion

2016: **D25A-D** (1,226-4,528)

2017: **D28/D29** (1,345/1,025)

## 5-771.3x

Partielle Res. mit sonst. Rekonstruktion

bleibt: **D25A-D**

# Struktur der MDC 03



Folie: 31

- Sonstige DRG's
  - ▶ **in neuer Hauptdiagnosegruppe (MDC24) zusammengefasst**
    - Für OR-Prozeduren ohne Bezug zur Hauptdiagnose
    - Neueinführung von 8er Ziffern (als Abgrenzung zu den Fehler-DRG's, die weiterhin mit 9er-Ziffern abgebildet werden)
    - Stärkere Ausdifferenzierung (zur Vermeidung von Erlössprüngen und damit verbundenen Kodierkonflikten mit den Kostenträgern)

# Struktur der MDC 03



Folie: 32

- Sonstige DRG's

G-DRG-System 2016			G-DRG-System 2017		
Basis-DRG	Bezeichnung	Kategorie	Basis-DRG	Bezeichnung	MDC
901	Ausgedehnte OR-Prozedur ohne Bezug zur Hauptdiagnose	Sonstige DRGs	801	Ausgedehnte OR-Prozedur ohne Bezug zur Hauptdiagnose	MDC 24
902	Nicht ausgedehnte OR-Prozedur ohne Bezug zur Hauptdiagnose	Sonstige DRGs	802	Nicht ausgedehnte OR-Prozedur ohne Bezug zur Hauptdiagnose	MDC 24
960	Nicht gruppierbar	Fehler-DRGs	960	Nicht gruppierbar	-
961	Unzulässige Hauptdiagnose	Fehler-DRGs	961	Unzulässige Hauptdiagnose	-
962	Unzulässige Kodierung einer Sectio caesarea	Fehler-DRGs	962	Unzulässige Kodierung einer Sectio caesarea	-
963	Neonatale Diagnose unvereinbar mit Alter oder Gewicht	Sonstige DRGs	863	Neonatale Diagnose ohne Bezug zu Alter oder Gewicht	MDC 24

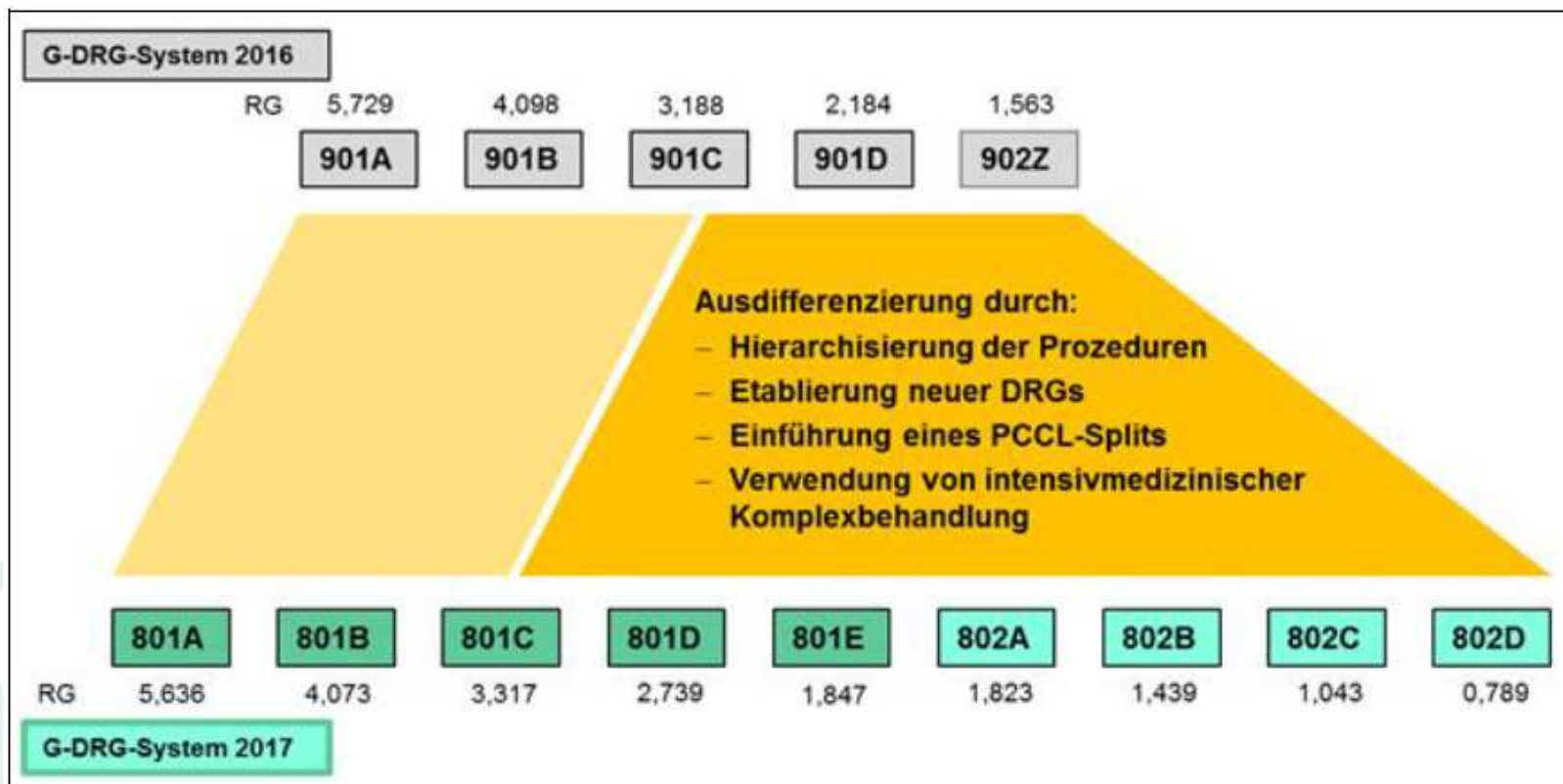
*(Fehler-DRG's und sonstige DRG'S im DRG-System 2016/2017)*

# Struktur der MDC 03



Folie: 33

- Sonstige DRG's



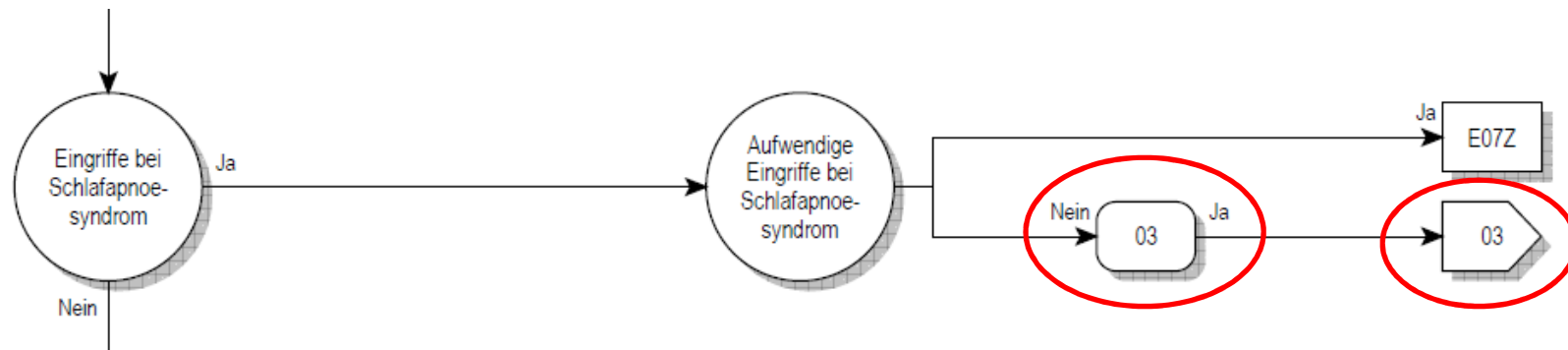
*(Stärkere Ausdifferenzierung der sonstige DRG'S im DRG-System 2017)*

# Struktur der MDC 04



Folie: 34

- Eingriffe bei Schlafapnoesyndrom  
(HD G47.31)



2016: alle Eingriffe

**E07Z** (0,983)

2017: (u.a.) TE und TT  
übrige Eingriffe

**D30B** (0,738)

**E07Z** (0,978)

# Agenda



Folie: 35

- Struktur der MDC 03
- Prozedurenklassifikation (OPS-Kodes)
- Diagnoseklassifikation (ICD 10)
- CCL-Matrix der Nebendiagnosen

# Prozeduren (OPS)



Folie: 36

## Neurootologische Diagnostik

1-208.9

Vestibulär myogen [VEMP]

*Inkl.:* Zervikale vestibulär evozierte myogene Potentiale [cVEMP]

Okuläre vestibulär evozierte myogene Potentiale [oVEMP]

1-20a.3

Neurophysiologische Diagnostik bei Schwindelsyndromen

.30

Elektro- und/oder Video-Nystagmographie

.31

Video-Kopfimpulstest

.32

Bestimmung der subjektiven visuellen Vertikalen

.33

Posturographie



# Prozeduren (OPS)



Folie: 37

## Implantation Hypoglossusnerv-Stimulator (1)

5-059.9 Revision von Neurostimulationselektroden zur Stimulation des peripheren Nervensystems

.94 Elektrode für ein System zur Hypoglossusnerv-Stimulation

**Inkl.:** Revision eines interkostalen Drucksensors zur Detektion des Atemsignals

**Hinw.:** Die Neueinstellung des Systems ist gesondert zu kodieren (8-631.3)

5-059.a Entfernung von Neurostimulationselektroden zur Stimulation des peripheren Nervensystems

.a4 Elektrode für ein System zur Hypoglossusnerv-Stimulation

**Inkl.:** Entfernung eines interkostalen Drucksensors zur Detektion des Atemsignals

– DRG-Zuordnung: 802C (1,043) bei HD G47.31



## Implantation Hypoglossusnerv-Stimulator (2)

5-059.c Implantation oder Wechsel eines Neurostimulators zur Stimulation des peripheren Nervensystems mit Implantation oder Wechsel einer Neurostimulationselektrode

.c7 System zur Hypoglossusnerv-Stimulation

**Hinw.:** Die Erst- oder Neueinstellung ist bei diesem Verfahren gesondert zu kodieren (8-631.3)

Die Verwendung eines Neurostimulators zur Stimulation des peripheren Nervensystems mit zusätzlicher Mess- und/oder Stimulationsfunktion ist gesondert zu kodieren (5-059.h ff.)

5-059.d Wechsel eines Neurostimulators zur Stimulation des peripheren Nervensystems ohne Wechsel einer Neurostimulationselektrode

.d7 System zur Hypoglossusnerv-Stimulation

**Hinw.:** Die ErstNeueinstellung ist bei diesem Verfahren gesondert zu kodieren (8-631.3)

Die Verwendung eines Neurostimulators zur Stimulation des peripheren Nervensystems mit zusätzlicher Mess- und/oder Stimulationsfunktion ist gesondert zu kodieren (5-059.h ff.)

– DRG-Zuordnung: 802A (1,823) bei HD G47.31

# Prozeduren (OPS)



Folie: 39

## Implantation Hypoglossusnerv-Stimulator (3)

5-059.h Verwendung eines Neurostimulators zur Stimulation des peripheren Nervensystems mit zusätzlicher Mess- und/oder Stimulationsfunktion

Hinw.: Diese Codes sind Zusatzcodes. Die Implantation oder der Wechsel eines Neurostimulators zur Stimulation des peripheren Nervensystems sind gesondert zu kodieren

.h0 Mit Positionierung eines Sensors in der rechten Herzkammer

.h1 Mit automatisierter täglicher Impedanzprüfung

.h2 Mit herzfrequenzgestützter Erkennung zerebraler Anfälle und automatischer Stimulation

.h3 Mit Positionierung eines interkostalen Drucksensors zur Detektion des Atemsignals

.hx Sonstige

– Zusatzcodes! Keine OR-Prozedur!

# Prozeduren (OPS)



Folie: 40

## Medikamententräger NNH

### 5-222 Operation am Siebbein und an der Keilbeinhöhle

*Inkl.:* Polypenentfernung  
Elektrokoagulation von Blutungen

*Exkl.:* Dakryozystorhinostomie (5-087 ff.)  
Ethmoidspheenoidektomie (5-224.3)

5-222.9↔ Einlegen oder Wechsel eines medikamentenfreisetzenden selbstexpandierenden bioresorbierbaren Nasennebenhöhlen-Implantates

*Inkl.:* Einlegen oder Wechsel eines Mometasonfuroat freisetzenden selbstexpandierenden bioresorbierbaren Implantates

– DRG-Zuordnung: D06A/B/C (1,340/1,078/0,386)

# Prozeduren (OPS)



Folie: 41

## Elektrochemotherapie (1)

5-250 Inzision, Exzision und Destruktion von erkranktem Gewebe der Zunge  
5-250.3 Destruktion  
.35 Elektrochemotherapie

– Keine OR-Prozedur!

5-269 Andere Operationen an Speicheldrüse und Speicheldrüsenausführungsgang  
5-269.3↔ Elektrochemotherapie

– DRG-Zuordnung: D06A/B/C (1,340/1,078/0,386)

# Prozeduren (OPS)



Folie: 42

## Elektrochemotherapie (2)

**5-272 Exzision und Destruktion des (erkrankten) harten und weichen Gaumens**  
*Hinw.:* Eine durchgeführte Neck dissection ist gesondert zu kodieren (5-403 ff.)

5-272.6 Destruktion  
.65 Elektrochemotherapie

**5-273 Inzision, Exzision und Destruktion in der Mundhöhle**

5-273.9 Destruktion  
.95 Elektrochemotherapie

– DRG-Zuordnung: **D22B (0,663)**  
*bei Ca:* **D08A/B (2,478/0,937)**

# Prozeduren (OPS)



Folie: 43

## Künstlicher Larynx

**5-315**      **Rekonstruktion des Larynx**

5-315.a      Implantation oder Wechsel eines künstlichen Larynx

5-315.b      Entfernung eines künstlichen Larynx

5-315.c      Einsetzen oder Wechsel eines Ventilsystems für den künstlichen Larynx

5-315.d      Entfernung eines Ventilsystems für den künstlichen Larynx

- DRG-Zuordnung: **D29Z** (1,025)  
**D28Z** (1,345) *bei bösartiger Neubildung*  
**D09Z** (1,572) *bei PCCL > 3*

# Prozeduren (OPS)



Folie: 44

## Neck dissection-Revision

**5-408**      **Andere Operationen am Lymphgefäßsystem**

**5-408.7**      **Revision nach einer zervikalen Lymphadenektomie mit Entfernung von erkranktem Gewebe**

- DRG-Zuordnung: **802C (1,043)** bei HD aus MDC03  
**R13B (1,140)** bei HD C77.0  
(= Hals-LK-Metastasen)
- Zum Vergleich:

ND 1 Level	<b>R13B (1,140)</b> bei HD C77.0
ND 2-3 Level	<b>R12C (1,606)</b> bei HD C77.0
ND ≥ 4 Level	<b>R12B (2,177)</b> bei HD C77.0

# Prozeduren (OPS)



Folie: 45

## Neue OPS-Ziffern aus den letzten Jahren

<b>8-553.-</b>	Komplexbehandlung Kopf-Hals-Tumorpatienten
<b>1-775.-</b>	Frührehabilitationsassessment für die Komplexbehandlung
<b>5-779.8</b>	Gesichtstransplantation
<b>8-633</b>	Pharyngeale elektrische Stimulation

- Weiterhin keine Gruppierungsrelevanz!  
d.h.: DRG-Zuordnung nur über die Hauptdiagnose

# Agenda



Folie: 46

- Struktur der MDC 03
- Prozedurenklassifikation  
(OPS-Kodes)
- Diagnosenklassifikation  
(ICD 10-Kodes)
- CCL-Matrix der Nebendiagnosen

# Diagnosen (ICD 10)



Folie: 47

## Sekundäre bösartige Neubildungen

**C79.8- Sekundäre bösartige Neubildung sonstiger näher bezeichneter Lokalisationen**

C79.85 Sekundäre bösartige Neubildung des Bindegewebes und anderer Weichteilgewebe des Halses

Exkl.: Sekundäre bösartige Neubildung der Haut des Halses (C79.2)

Sekundäre bösartige Neubildung der Lymphknoten des Halses (C77.0)

– besitzt CCL-Relevanz!

# Diagnosen (ICD 10)



Folie: 48

## Adipositas

### **E66.-** Adipositas

- 0 ~~Body-Mass-Index [BMI] von 30 bis unter 35~~ Adipositas Grad I (WHO) bei Patienten von 18 Jahren und älter  
Body-Mass-Index [BMI] von 30 bis unter 35
- 1 ~~Body-Mass-Index [BMI] von 35 bis unter 40~~ Adipositas Grad II (WHO) bei Patienten von 18 Jahren und älter  
Body-Mass-Index [BMI] von 35 bis unter 40
- 2 ~~Body-Mass-Index [BMI] von 40 und mehr~~ Adipositas Grad III (WHO) bei Patienten von 18 Jahren und älter  
Body-Mass-Index [BMI] von 40 und mehr  besitzt z.T. CCL-Relevanz!
- 4 Adipositas bei Kindern und Jugendlichen von 3 Jahren bis unter 18 Jahren  
Body-Mass-Index [BMI] über dem BMI-Grenzwert des 97,0-Perzentils [P97,0] bis einschließlich des BMI-Grenzwertes des 99,5-Perzentils [P99,5]
- 5 Extreme Adipositas bei Kindern und Jugendlichen von 3 Jahren bis unter 18 Jahren  
Body-Mass-Index [BMI] über dem BMI-Grenzwert des 99,5-Perzentils [P99,5]
- 9 ~~Body-Mass-Index [BMI]~~ Grad oder Ausmaß der Adipositas nicht näher bezeichnet

# Diagnosen (ICD 10)



Folie: 49

## Lymphödeme

**189.0-** Lymphödem, anderenorts nicht klassifiziert  
Lymphangiektasie

189.03 Lymphödem, sonstige Lokalisation, Stadium I  
Kopf, Hals, Thoraxwand, Genitalbereich

189.04 Lymphödem, sonstige Lokalisation, Stadium II  
Kopf, Hals, Thoraxwand, Genitalbereich

189.05 Lymphödem, sonstige Lokalisation, Stadium III  
Kopf, Hals, Thoraxwand, Genitalbereich

Keine CCL-Relevanz!

... aber postoperativ mit CCL-Relevanz!

197.80 Lymphödem nach medizinischen Maßnahmen am zervikalen Lymphabflussgebiet, alle Stadien

# Diagnosen (ICD 10)



Folie: 50

## Erreger mit Antibiotikaresistenzen

→ Die Kodelisten U80.-! Und U81.-! sind weiter spezifiziert und subklassifiziert worden.

**U80.-!** Grampositive Erreger mit bestimmten Antibiotikaresistenzen, die besondere therapeutische oder hygienische Maßnahmen erfordern

**U81.-!** Bakterien mit Multiresistenz gegen Antibiotika Gramnegative Erreger mit bestimmten Antibiotikaresistenzen, die besondere therapeutische oder hygienische Maßnahmen erfordern

... Details sind im ICD 10-Katalog nachzulesen.

# Diagnosen (ICD 10)



Folie: 51

## Klärung der Hauptdiagnose bei CI-Patienten

### 0801p **Schwerhörigkeit und Taubheit**

Die Diagnosen Schwerhörigkeit und Taubheit können mit einem passenden Kode aus den Kategorien

H90.– *Hörverlust durch Schallleitungs- oder Schallempfindungsstörung und*

H91.– *Sonstiger Hörverlust*

**unter anderem** in folgenden Situationen als **Hauptdiagnose** kodiert werden:

- Untersuchung bei Kindern, wenn ein CT unter Sedierung oder Hörtests durchgeführt werden
- plötzlicher Hörverlust bei Erwachsenen
- Stationäre Aufnahme zur Einführung eines Kochlea- oder Hörimplantates

→ einen spezifischen Kode für erworbene Taubheit gibt es nicht!

# Agenda



Folie: 52

- Struktur der MDC 03
- Prozedurenklassifikation  
(OPS-Kodes)
- Diagnosenklassifikation  
(ICD 10-Kodes)
- CCL-Matrix der Nebendiagnosen

# Umbau der CCL-Matrix



Folie: 53

## CCL-Matrix

Im Rahmen der diesjährigen Weiterentwicklung für das DRG-System 2017 wurden in der CCL-Matrix folgende Änderungen durchgeführt:

	<u>2017</u>	<u>2016</u>	<u>2015</u>
• Abwertung in < 3 Basis-DRGs:	935	738	263
• Abwertung in 3-9 Basis-DRGs:	432	653	49
• Abwertung in 10-29 Basis-DRGs:	2	176	1
• Abwertung in mindestens 30 Basis-DRGs:	97	91	
• Aufwertung:	3	80	
• Auf- und Abwertung je nach Basis-DRG:	20	30	
• Neuaufnahme:	32	12	
• global aus der CCL-Matrix gestrichen:	14	6	

- Die Realisierung eines hohen PCCL wird immer schwieriger!

# Umbau der CCL-Matrix



Folie: 54

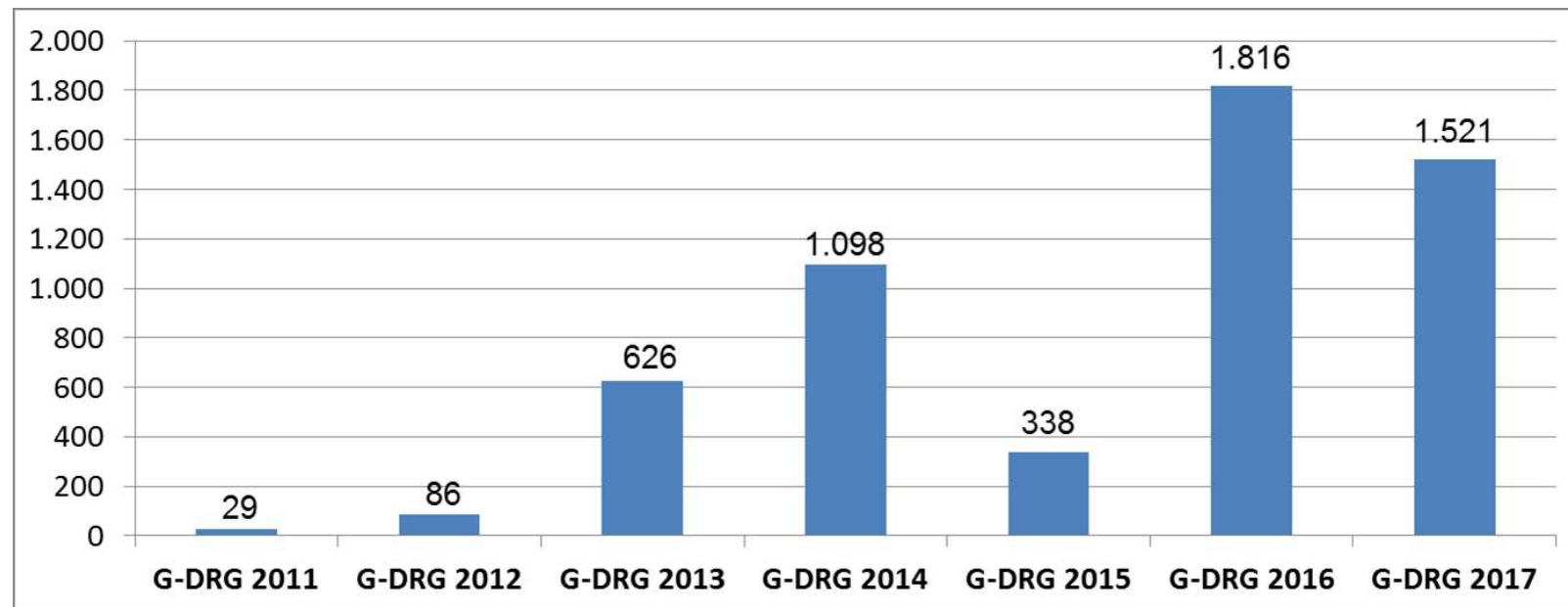


- ▶ Die Realisierung eines hohen PCCL wird immer schwieriger!

# Umbau der CCL-Matrix



Folie: 55



*(Anzahl der vom Umbau betroffenen Diagnosen während der letzten Jahre)*

► Die Realisierung eines hohen PCCL wird immer schwieriger!



- Neuaufnahmen

D47.1 Chronische myeloproliferative  
Erkrankung

D47.4 Osteomyelofibrose

O09.3 Schwangerschaft, 20.-25. Woche

O09.4 Schwangerschaft, 26.-33. Woche

O09.5 Schwangerschaft, 34.-36. Woche

O09.6 Schwangerschaft, 37.-41. Woche

O09.7 Schwangerschaft, > 41. Woche



- Neuaufnahmen

**U50.40** Schwere motorische Funktionseinschränkung (Barthel 20-35 Pkte)

**U50.50** Sehr schwere motorische Funktionseinschränkung (Barthel 0-15 Pkte)

**U51.20** Schwere kognitive Funktionseinschränkung (erw. Barthel 0-15 Pkte)

**U55.-**  
**Z75.7-** Erfolgte Registrierung zu Organtransplantationen (mit Dringlichkeit)



- Neuaufnahmen

C79.85 Halsweichteilmetastase

I97.80 Postoperatives zervikales  
Lymphödem

E66.02 Adipositas Grad III  
(BMI  $\geq$  40)





- Streichungen

E11.90 Diabetes mellitus Typ 2, ohne  
Komplikationen, nicht entgleist

M62.31- Paraplegien einzelner  
M62.39 Lokalisationen

N30.8 Sonstige Zystitis

N30.9 Zystitis, nicht näher bezeichnet